

CAXINGO - PODER LEGISLATIVO
CÂMARA MUNICIPAL DE CAXINGO
 RELATÓRIO DE GESTÃO FISCAL
DEMONSTRATIVO DA DESPESAS COM PESSOAL
ORÇAMENTOS FISCAIS E DA SEGURIDADE SOCIAL
 Análise de Despesa com Pessoal - Mês Ref: 12 - Dezembro

RGF – ANEXO I (LRF, art. 55, inciso I, alínea "a")

RS 1

| DESPESA COM PESSOAL | DESPESAS EXECUTADAS (últimos 12 meses) | | | | | | | | | | | | TOTAL (últimos 12 meses) (a) | INSCRITAS EM RESTOS A PAGAR NÃO PROCESSADOS (b) |
|---|--|-----------|-----------|-----------|-----------|-----------|-----------|-----------|-----------|-----------|-----------|-----------|---------------------------------------|---|
| | LIQUIDADAS | | | | | | | | | | | | | |
| | JAN/2018 | FEV/2018 | MAR/2018 | ABR/2018 | MAI/2018 | JUN/2018 | JUL/2018 | AGO/2018 | SET/2018 | OUT/2018 | NOV/2018 | DEZ/2018 | | |
| DESPESA BRUTA COM PESSOAL (I) | 36.390,83 | 36.200,23 | 36.200,23 | 36.200,23 | 36.561,10 | 37.601,01 | 37.917,09 | 36.200,23 | 36.200,23 | 36.200,23 | 36.414,51 | 33.323,95 | 435.409,87 | 0,00 |
| Pessoal Ativo | 36.390,83 | 36.200,23 | 36.200,23 | 36.200,23 | 36.561,10 | 37.601,01 | 37.917,09 | 36.200,23 | 36.200,23 | 36.200,23 | 36.414,51 | 33.323,95 | 435.409,87 | 0,00 |
| Vencimentos, Vantagens e Outras Despesas Variáveis | 29.799,22 | 29.799,22 | 29.799,22 | 29.799,22 | 30.160,09 | 30.881,84 | 31.516,08 | 29.799,22 | 29.799,22 | 29.799,22 | 29.799,22 | 29.799,22 | 360.750,99 | 0,00 |
| Obrigações Patronais | 6.591,61 | 6.401,01 | 6.401,01 | 6.401,01 | 6.401,01 | 6.719,17 | 6.401,01 | 6.401,01 | 6.401,01 | 6.401,01 | 6.615,29 | 3.524,73 | 74.658,88 | 0,00 |
| Benefícios Previdenciários | 0,00 | 0,00 | 0,00 | 0,00 | 0,00 | 0,00 | 0,00 | 0,00 | 0,00 | 0,00 | 0,00 | 0,00 | 0,00 | 0,00 |
| Pessoal Inativo e Pensionistas | 0,00 | 0,00 | 0,00 | 0,00 | 0,00 | 0,00 | 0,00 | 0,00 | 0,00 | 0,00 | 0,00 | 0,00 | 0,00 | 0,00 |
| Aposentadorias, Reserva e Reformas | 0,00 | 0,00 | 0,00 | 0,00 | 0,00 | 0,00 | 0,00 | 0,00 | 0,00 | 0,00 | 0,00 | 0,00 | 0,00 | 0,00 |
| Pensões | 0,00 | 0,00 | 0,00 | 0,00 | 0,00 | 0,00 | 0,00 | 0,00 | 0,00 | 0,00 | 0,00 | 0,00 | 0,00 | 0,00 |
| Outros Benefícios Previdenciários | 0,00 | 0,00 | 0,00 | 0,00 | 0,00 | 0,00 | 0,00 | 0,00 | 0,00 | 0,00 | 0,00 | 0,00 | 0,00 | 0,00 |
| Outras despesas de pessoal decorrentes de contratos de terceirização (§ 1º do a | 0,00 | 0,00 | 0,00 | 0,00 | 0,00 | 0,00 | 0,00 | 0,00 | 0,00 | 0,00 | 0,00 | 0,00 | 0,00 | 0,00 |
| DESPESAS NÃO COMPUTADAS (art. 19, § 1º da LRF) (II) | 0,00 | 0,00 | 0,00 | 0,00 | 0,00 | 0,00 | 0,00 | 0,00 | 0,00 | 0,00 | 0,00 | 0,00 | 0,00 | 0,00 |
| Indenizações por Demissão e Incentivos à Demissão Voluntária | 0,00 | 0,00 | 0,00 | 0,00 | 0,00 | 0,00 | 0,00 | 0,00 | 0,00 | 0,00 | 0,00 | 0,00 | 0,00 | 0,00 |
| Decorrentes de Decisão Judicial de período anterior ao da apuração | 0,00 | 0,00 | 0,00 | 0,00 | 0,00 | 0,00 | 0,00 | 0,00 | 0,00 | 0,00 | 0,00 | 0,00 | 0,00 | 0,00 |
| Despesas de Exercícios Anteriores de período anterior ao da apuração | 0,00 | 0,00 | 0,00 | 0,00 | 0,00 | 0,00 | 0,00 | 0,00 | 0,00 | 0,00 | 0,00 | 0,00 | 0,00 | 0,00 |
| Inativos e Pensionistas com Recursos Vinculados | 0,00 | 0,00 | 0,00 | 0,00 | 0,00 | 0,00 | 0,00 | 0,00 | 0,00 | 0,00 | 0,00 | 0,00 | 0,00 | 0,00 |
| DESPESA LÍQUIDA COM PESSOAL (III) = (I-II) | 36.390,83 | 36.200,23 | 36.200,23 | 36.200,23 | 36.561,10 | 37.601,01 | 37.917,09 | 36.200,23 | 36.200,23 | 36.200,23 | 36.414,51 | 33.323,95 | 435.409,87 | 0,00 |

| APURAÇÃO DO CUMPRIMENTO DO LIMITE LEGAL | | VALOR | % SOBRE RCL |
|---|--|---------------|-------------|
| RECEITA CORRENTE LÍQUIDA - RCL (IV) | | 16.390.828,98 | |
| (-) Transferências obrigatórias da União relativas às emendas individuais (V) (§13, art. 166 da CF) | | 0,00 | |
| = RECEITA CORRENTE LÍQUIDA AJUSTADA (VI) | | 16.390.828,98 | |
| DESPESA TOTAL COM PESSOAL - DTP (V) = (IIIa+IIIb) | | 435.409,87 | 2,66 |
| LIMITE MÁXIMO (VI) (incisos I, II e III, art. 20 da LRF) | | 983.449,74 | 6,00 |
| LIMITE PRUDENCIAL (VII) = (0,95 x VI) (parágrafo único do art.22 da LRF) | | 934.277,25 | 5,70 |
| LIMITE DE ALERTA (VIII) = (0,90 x VI) (inciso II do § 1º do art.59 da LRF) | | 885.104,76 | 5,40 |

Nota:

1 - Durante o exercício, somente as despesas liquidadas são consideradas executadas. No encerramento do exercício, as despesas não liquidadas inscritas em restos a pagar não-processados são também consideradas executadas.

Dessa forma, para maior transparência, as despesas executadas estão segregadas em:

a) Despesas liquidadas, consideradas aquelas em que houve a entrega do material ou serviço, nos termos do art. 63 da Lei 4.320/64;

b) Despesas empenhadas mas não liquidadas, inscritas em Restos a Pagar não-processados, consideradas liquidadas no encerramento do exercício, por força inciso II do art.35 da Lei 4.320/64

2 - A Câmara Municipal não gastará mais de setenta por cento de sua receita com folha de pagamento, incluído o gasto com o subsídio de seus Vereadores, nos termos do Art. 29-A da Lei 101/2000

PEDRO DE BRITO MACHADO
353.802.683-15
PRESIDENTE

JOÃO ARAÚJO MIRANDA
049.151.713-02
TESOUREIRO

ANTONIO RODRIGUES DOS SANTOS
018.457.173-17
CONTROLADOR INTERNO

DAVID JOSÉ DE SOUSA 01110269382
14.342.928/0001-69
CONTADOR CRC-PI-418/O


CÂMARA MUNICIPAL DE CAXINGÓ
RELATÓRIO DE GESTÃO FISCAL
DEMONSTRATIVO DA DISPONIBILIDADE DE CAIXA E DOS RESTOS A PAGAR
ORÇAMENTOS FISCAIS E DA SEGURIDADE SOCIAL
Referência: JANEIRO a DEZEMBRO /2018

1 of 2

RGF – ANEXO 5 (LRF, art. 55, Inciso III, alínea "a")

R\$ 1

| DESTINAÇÃO DE RECURSOS | DISPONIBILIDADE DE CAIXA BRUTA (a) | OBRIGAÇÕES FINANCEIRAS | | | | INSUFICIÊNCIA FINANCEIRA VERIFICADA NO CONSÓRCIO PÚBLICO (f) | DISPONIBILIDADE DE CAIXA LÍQUIDA (Antes da inscrição em Restos a Pagar Não Processados) (I)=(a-(b+c+d+e)-f) | RESTOS A PAGAR EMPENHADOS E NÃO LIQUIDADOS DO EXERCÍCIO | EMPENHOS NÃO LIQUIDADOS CANCELADOS (Não inscritos por Insuficiência Financeira) |
|---|---------------------------------------|---------------------------------------|---------------------|--|--------------------------------------|---|--|---|---|
| | | Restos a Pagar Liquidados e Não Pagos | | Restos a Pagar Empenhados e Não Liquidados de Exercícios Anteriores (d) | Demais Obrigações Financeiras (e) | | | | |
| | | De Exercícios Anteriores (b) | Do Exercício (c) | | | | | | |
| RECURSOS VINCULADOS (I) | 0,00 | 0,00 | 0,00 | 0,00 | 2.799,69 | 0,00 | -2.799,69 | 0,00 | 0,00 |
| Receitas de Impostos e de Transferência de Impostos - Educação | 0,00 | 0,00 | 0,00 | 0,00 | 0,00 | 0,00 | 0,00 | 0,00 | 0,00 |
| Transferências do FUNDEB 60% | 0,00 | 0,00 | 0,00 | 0,00 | 0,00 | 0,00 | 0,00 | 0,00 | 0,00 |
| Transferências do FUNDEB 40% | 0,00 | 0,00 | 0,00 | 0,00 | 0,00 | 0,00 | 0,00 | 0,00 | 0,00 |
| Outros Recursos Destinados à Educação | 0,00 | 0,00 | 0,00 | 0,00 | 0,00 | 0,00 | 0,00 | 0,00 | 0,00 |
| Receita de Impostos e de Transferências de Impostos - Saúde | 0,00 | 0,00 | 0,00 | 0,00 | 0,00 | 0,00 | 0,00 | 0,00 | 0,00 |
| Outros Recursos Destinados à Saúde | 0,00 | 0,00 | 0,00 | 0,00 | 0,00 | 0,00 | 0,00 | 0,00 | 0,00 |
| Recursos Destinados à Assistência Social | 0,00 | 0,00 | 0,00 | 0,00 | 0,00 | 0,00 | 0,00 | 0,00 | 0,00 |
| Recursos Destinados ao RPPS - Plano Previdenciário | 0,00 | 0,00 | 0,00 | 0,00 | 0,00 | 0,00 | 0,00 | 0,00 | 0,00 |
| Recursos Destinados ao RPPS - Plano Financeiro | 0,00 | 0,00 | 0,00 | 0,00 | 0,00 | 0,00 | 0,00 | 0,00 | 0,00 |
| Recursos de Operações de Crédito (exceto destinados à Educação e à Saúde) | 0,00 | 0,00 | 0,00 | 0,00 | 0,00 | 0,00 | 0,00 | 0,00 | 0,00 |
| Recursos de Alienação de Bens/Ativos | 0,00 | 0,00 | 0,00 | 0,00 | 0,00 | 0,00 | 0,00 | 0,00 | 0,00 |
| Outras Destinações Vinculadas de Recursos | 0,00 | 0,00 | 0,00 | 0,00 | 2.799,69 | 0,00 | -2.799,69 | 0,00 | 0,00 |
| TOTAL DE RECURSOS NÃO VINCULADOS | 17,34 | 0,00 | 6.273,65 | 0,00 | 0,00 | 0,00 | -6.256,31 | 0,00 | 0,00 |
| Recursos Ordinários | 17,34 | 0,00 | 6.273,65 | 0,00 | 0,00 | 0,00 | -6.256,31 | 0,00 | 0,00 |
| Outros Recursos não Vinculados | 0,00 | 0,00 | 0,00 | 0,00 | 0,00 | 0,00 | 0,00 | 0,00 | 0,00 |
| TOTAL (II) = (I + II) | 17,34 | 0,00 | 6.273,65 | 0,00 | 2.799,69 | 0,00 | -9.056,00 | 0,00 | 0,00 |




PEDRO DE BRITO MACHADO
353.802.683-15
PRESIDENTE



JOÃO ARAÚJO MIRANDA
049.151.713-02
TESOUREIRO



ANTONIO RODRIGUES DOS SANTOS
018487.173-17
CONTROLADOR INTERNO



DAVID JOSÉ DE SOUSA 01110269382

CÂMARA MUNICIPAL DE CAXINGO
RELATÓRIO DE GESTÃO FISCAL
DEMONSTRATIVO SIMPLIFICADO DO RELATÓRIO DE GESTÃO FISCAL
ORÇAMENTOS FISCAIS E DA SEGURIDADE SOCIAL
PERÍODO: ATÉ O 3º QUADRIMESTRE DE 2018

LRF, art. 48 – Anexo 6

RS 1

| RECEITA CORRENTE LÍQUIDA | VALOR |
|-----------------------------------|---------------|
| Receita Corrente Líquida | 16.390.828,98 |
| Receita Corrente Líquida Ajustada | 16.390.828,98 |

| DESPESA COM PESSOAL | VALOR | % SOBRE A RCL |
|---|------------|---------------|
| Despesa Total com Pessoal - DTP | 435.409,87 | 2,66 |
| Limite Máximo (Incisos I, II e III, art. 20 da LRF) | 983.449,74 | 6,00 |
| Limite Prudencial (§ único, art. 22 da LRF) | 934.277,25 | 5,70 |
| Limite de Alerta (inciso II do §1º do art. 59 da LRF) | 885.104,76 | 5,40 |

| DÍVIDA CONSOLIDADA | VALOR | % SOBRE A RCL |
|---|-------|---------------|
| Dívida Consolidada Líquida | 0,00 | 0,00 |
| Limite Definido por Resolução do Senado Federal | 0,00 | 0,00 |

| GARANTIAS DE VALORES | VALOR | % SOBRE A RCL |
|---|-------|---------------|
| Total das Garantias Concedidas | 0,00 | 0,00 |
| Limite Definido por Resolução do Senado Federal | 0,00 | 0,00 |

| OPERAÇÕES DE CRÉDITOS | VALOR | % SOBRE A RCL |
|---|-------|---------------|
| Operações de Crédito Internas e Externas | 0,00 | 0,00 |
| Limite Definido p/ Senado Federal para Op. de Crédito Externas e Internas | 0,00 | 0,00 |
| Operações de Crédito por Antecipação da Receita | 0,00 | 0,00 |
| Limite Definido p/ Senado Federal para Op. de Crédito por Antec. da Receita | 0,00 | 0,00 |

| RESTOS A PAGAR | INSCRIÇÃO EM RESTOS A PAGAR NÃO PROCESSADOS DO EXERCÍCIO | DISPONIBILIDADE DE CAIXA LÍQUIDA (ANTES DA INSCRIÇÃO EM RESTOS A PAGAR NÃO PROCESSADOS DO EXERCÍCIO) |
|----------------|--|--|
| Valor Total | 0,00 | -9.056,00 |




PEDRO DE BRITO MACHADO
353.802.683-15
PRESIDENTE



JOÃO ARAÚJO MIRANDA
049.151.713-02
TESOUREIRO



ANTONIO RODRIGUES DOS SANTOS
018.457.173-17
CONTROLADOR INTERNO



DAVID JOSÉ DE SOUSA 01110269382